

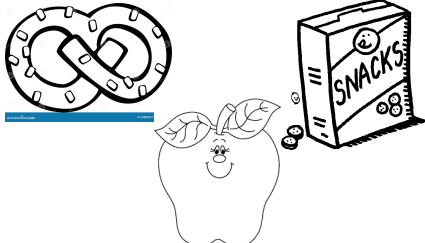





## Teacher Appreciation Week

May 6<sup>th</sup> – 10<sup>th</sup>, 2024

Please join us in celebrating Teacher Appreciation Week. Below are the ways that students can demonstrate their appreciation towards their teachers for the week of May 6<sup>th</sup> thru the 10<sup>th</sup>.

	Monday 5/6	Write your teacher a <b>Letter or Note</b> to tell him/her how appreciative you are. If you prefer you can also <b>Draw and Color a Picture</b> to give to your teacher to show her/him how much you appreciate them.
	Tuesday 5/7	Wear your teacher's <b>Favorite Color</b> . Ask your teacher what their favorite color is and then wear it from head to toe.
	Wednesday 5/8	Bring your teacher a <b>Healthy Snack</b> such as raisins, apple, trail-mix, crackers, pretzel, granola bar, or a box of orange juice.
	Thursday 5/9	Bring your teacher a <b>Flower</b> . You can buy a flower from the store, or you can pick a flower from your back yard. If you prefer you can <b>Draw a Picture of a Flower</b> to give to your teacher.
 <b>School Supplies #2</b>	Friday 5/10	Let's finish the week off by giving your teacher a <b>Classroom Supply</b> . For example, a Sharpie, pen, Post-It note, marker, pencil, eraser or anything that you would like to give your teacher so that she/he can use it in the classroom.



## **Semana de Agradecimiento a los Maestros**

**6 al 10 de mayo del 2024**

Por favor acompáñenos en la celebración de la Semana de Agradecimiento a los Maestros. A continuación, se muestran las formas en que los estudiantes pueden demostrar su aprecio hacia sus maestros para la semana del 6 al 10 de mayo.

	<p>lunes 5/6</p>	<p>Escribe <b>una Carta</b> a tu maestro/a para decirle cuanto lo aprecias. Si prefieres puedes <b>Dibujar y Colorear un Dibujo</b> para darle a tu maestro/a para demostrarle lo mucho que lo/la aprecian.</p>
	<p>martes 5/7</p>	<p>Usa el <b>Color Favorito</b> de tu maestro/a. Pregúntale a tu maestro/a cuál es su color favorito y luego úsalo de pies a cabeza.</p>
	<p>miércoles 5/8</p>	<p>Traiga <b>una Merienda Saludable</b> a su maestro/a como las pasas de uva, manzana, trail-mix, galletas saladas, barras de granola, o una caja de jugo de naranja.</p>
	<p>jueves 5/9</p>	<p>Traiga a su maestro/a <b>una Flor</b>. Puede comprar una flor de la florería o puede cortar una flor de su patio. Si prefiere, puede <b>hacer un Dibujo de una Flor</b> para dar a su maestro/a.</p>
 	<p>viernes 5/10</p>	<p>Vamos a terminar la semana con broche de oro. Dale a tu maestro/a <b>un Material para usar en el Salón</b>. Por ejemplo, un Sharpie, lápiz, Post-It note, marcador, bolígrafo, borrador o cualquier cosa que te gustaría darle a tu maestro/a para que él / ella utilice en el salón.</p>